

**ОБОБЩЕНА ИНФОРМАЦИЯ ЗА СТРУКТУРАТА НА ПОРТФЕЙЛА НА
ДФ ЕКСПАТ ИМЪРДЖИНГ МАРКЕТС СТОКС**

КЪМ 28.02.2018



СТРУКТУРА НА АКТИВИТЕ В BGN

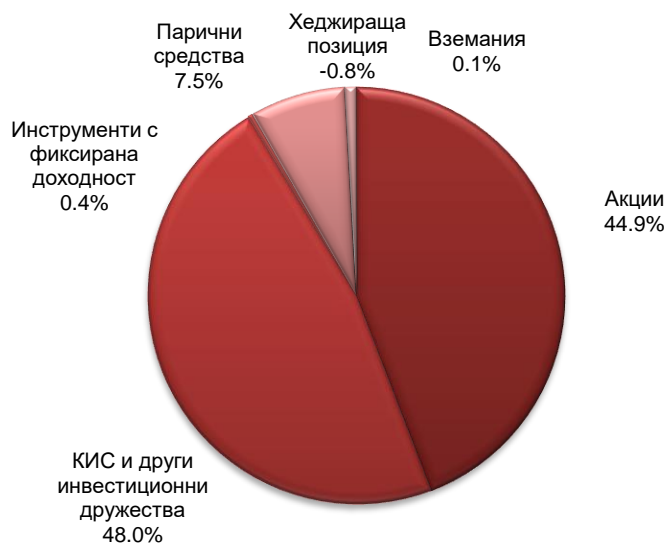
Акции	824 656.59
Права	0.00
КИС и други инвестиционни дружества	1 040 056.60
Депозити	0.00
Инструменти с фиксирана доходност	158 910.73
Парични средства	117 299.92
Вземания	216.33
Общо	2 141 140.17

ОБОБЩЕНА ИНФОРМАЦИЯ ЗА СТРУКТУРАТА НА ПОРТФЕЙЛА НА

ДФ ЕКСПАТ ГЛОУБЪЛ ЕКУИТИС

КЪМ 28.02.2018

СТРУКТУРА НА АКТИВИТЕ В %



СТРУКТУРА НА АКТИВИТЕ В BGN

Акции	2 164 246.80
Права	0.00
КИС и други инвестиционни дружества	2 312 540.63
Депозити	0.00
Инструменти с фиксирана доходност	19 683.69
Парични средства	361 887.50
Хеджираща позиция	-39 151.79
Вземания	3 333.77
Общо	4 822 540.60

ОБОБЩЕНА ИНФОРМАЦИЯ ЗА СТРУКТУРАТА НА ПОРТФЕЙЛА НА

ДФ ЕКСПАТ БОНДС

КЪМ 28.02.2018

СТРУКТУРА НА АКТИВИТЕ В %



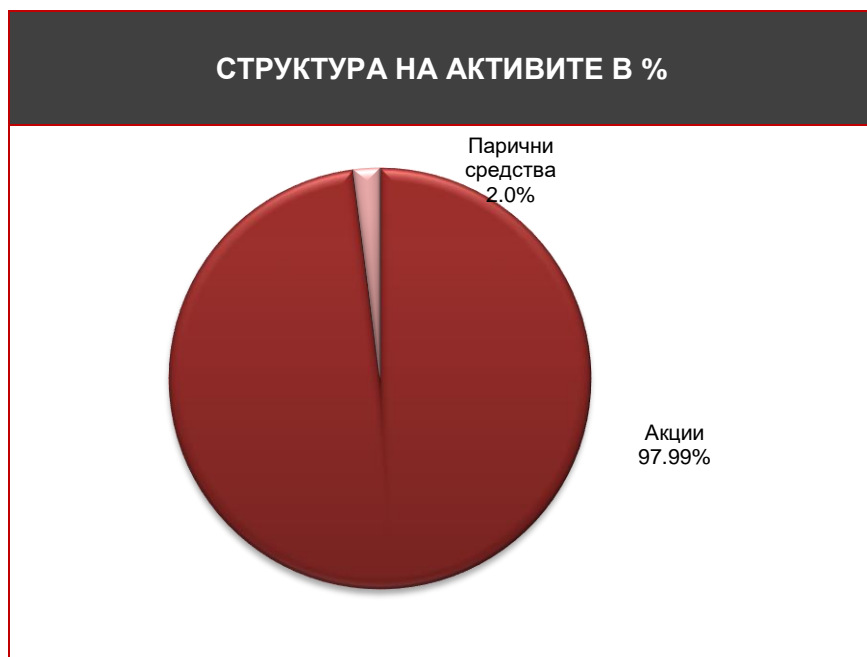
СТРУКТУРА НА АКТИВИТЕ В BGN

Акции	456 827.50
Права	0.00
КИС и други инвестиционни дружества	2 165 400.44
Депозити	0.00
Инструменти с фиксирана доходност	6 563 133.64
Парични средства	841 318.63
Хеджираща позиция	-47 127.01
Вземания	163.14
Общо	9 979 716.34

ОБОБЩЕНА ИНФОРМАЦИЯ ЗА СТРУКТУРАТА НА ПОРТФЕЙЛА НА

EXPAT BULGARIA SOFIX UCITS ETF

КЪМ 28.02.2018



СТРУКТУРА НА АКТИВИТЕ В BGN

Акции	31 152 086.21
Права	0.00
КИС и други инвестиционни дружества	0.00
Депозити	0.00
Инструменти с фиксирана доходност	0.00
Парични средства	640 591.78
Вземания	417.15
Общо	31 793 095.14

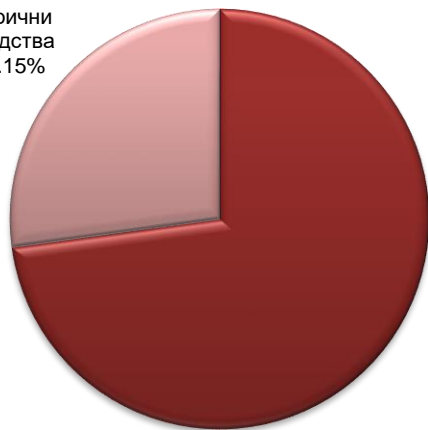
ОБОБЩЕНА ИНФОРМАЦИЯ ЗА СТРУКТУРАТА НА ПОРТФЕЙЛА НА

EXPAT POLAND WIG20 UCITS ETF

КЪМ 28.02.2018

СТРУКТУРА НА АКТИВИТЕ В %

Парични средства
27.15%



Акции
72.85%

СТРУКТУРА НА АКТИВИТЕ В EUR

Акции	101 814.14
Права	0.00
КИС и други инвестиционни дружества	0.00
Депозити	0.00
Инструменти с фиксирана доходност	0.00
Парични средства	37 951.02
Вземания	0.00
Общо	139 765.16

ОБОБЩЕНА ИНФОРМАЦИЯ ЗА СТРУКТУРАТА НА ПОРТФЕЙЛА НА

EXPAT CZECH PX UCITS ETF

КЪМ 28.02.2018



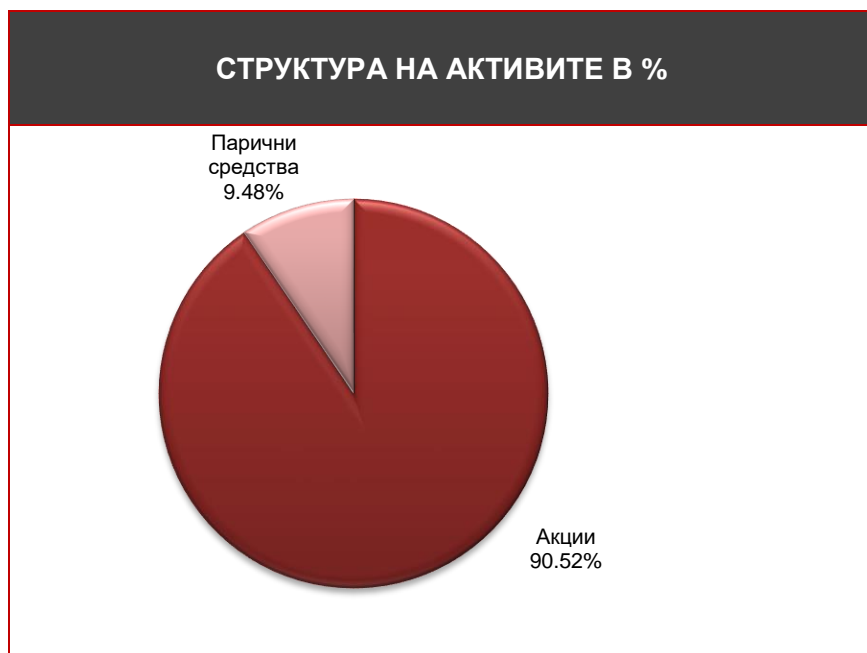
СТРУКТУРА НА АКТИВИТЕ В EUR

Акции	98 593.91
Права	0.00
КИС и други инвестиционни дружества	0.00
Депозити	0.00
Инструменти с фиксирана доходност	0.00
Парични средства	22 553.10
Вземания	0.00
Общо	121 147.01

ОБОБЩЕНА ИНФОРМАЦИЯ ЗА СТРУКТУРАТА НА ПОРТФЕЙЛА НА

EXPAT ROMANIA VET-BK UCITS ETF

КЪМ 28.02.2018



СТРУКТУРА НА АКТИВИТЕ В EUR

Акции	164 107.11
Права	0.00
КИС и други инвестиционни дружества	0.00
Депозити	0.00
Инструменти с фиксирана доходност	0.00
Парични средства	17 190.57
Вземания	0.00
Общо	181 297.68

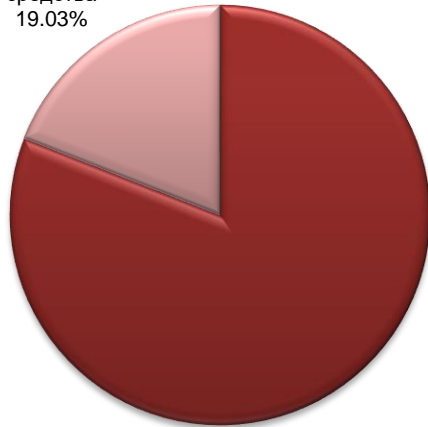
ОБОБЩЕНА ИНФОРМАЦИЯ ЗА СТРУКТУРАТА НА ПОРТФЕЙЛА НА

EXPAT GREECE ASE UCITS ETF

КЪМ 28.02.2018

СТРУКТУРА НА АКТИВИТЕ В %

Парични средства
19.03%



Акции
80.97%

СТРУКТУРА НА АКТИВИТЕ В EUR

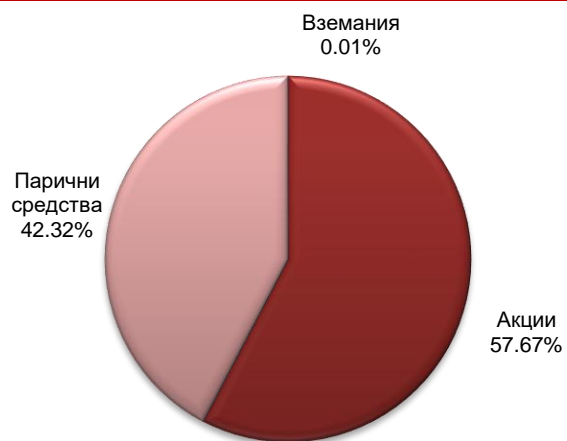
Акции	113 421.30
Права	0.00
КИС и други инвестиционни дружества	0.00
Депозити	0.00
Инструменти с фиксирана доходност	0.00
Парични средства	26 649.21
Вземания	0.00
Общо	140 070.51

ОБОБЩЕНА ИНФОРМАЦИЯ ЗА СТРУКТУРАТА НА ПОРТФЕЙЛА НА

EXPAT HUNGARY BUX UCITS ETF

КЪМ 28.02.2018

СТРУКТУРА НА АКТИВИТЕ В %



СТРУКТУРА НА АКТИВИТЕ В EUR

Акции	39 193.16
Права	0.00
КИС и други инвестиционни дружества	0.00
Депозити	0.00
Инструменти с фиксирана доходност	0.00
Парични средства	28 770.70
Вземания	0.00
Общо	67 963.86

ОБОБЩЕНА ИНФОРМАЦИЯ ЗА СТРУКТУРАТА НА ПОРТФЕЙЛА НА

EXPAT CROATIA CROBEX UCITS ETF

КЪМ 28.02.2018

СТРУКТУРА НА АКТИВИТЕ В %



СТРУКТУРА НА АКТИВИТЕ В EUR

Акции	61 116.90
Права	0.00
КИС и други инвестиционни дружества	0.00
Депозити	0.00
Инструменти с фиксирана доходност	0.00
Парични средства	7 205.92
Вземания	0.00
Общо	68 322.82

ОБОБЩЕНА ИНФОРМАЦИЯ ЗА СТРУКТУРАТА НА ПОРТФЕЙЛА НА

EXPAT SLOVAKIA SAX UCITS ETF

КЪМ 28.02.2018



СТРУКТУРА НА АКТИВИТЕ В EUR

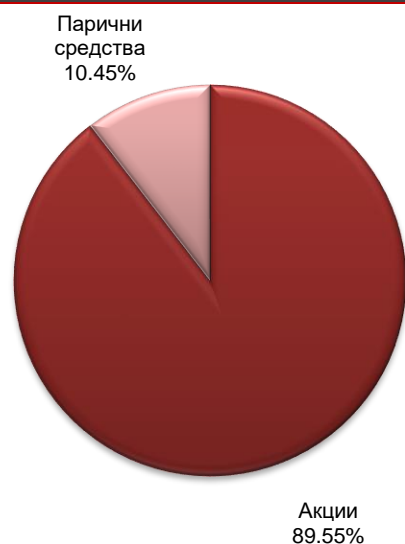
Акции	0.00
Права	0.00
КИС и други инвестиционни дружества	0.00
Депозити	0.00
Инструменти с фиксирана доходност	0.00
Парични средства	70 585.97
Вземания	0.00
Общо	70 585.97

ОБОБЩЕНА ИНФОРМАЦИЯ ЗА СТРУКТУРАТА НА ПОРТФЕЙЛА НА

EXPAT SLOVENIA SBI TOP UCITS ETF

КЪМ 28.02.2018

СТРУКТУРА НА АКТИВИТЕ В %



СТРУКТУРА НА АКТИВИТЕ В EUR

Акции	62 767.90
Права	0.00
КИС и други инвестиционни дружества	0.00
Депозити	0.00
Инструменти с фиксирана доходност	0.00
Парични средства	7 327.80
Вземания	0.00
Общо	70 095.70


ОБОБЩЕНА ИНФОРМАЦИЯ ЗА СТРУКТУРАТА НА ПОРТФЕЙЛА НА

EXPAT MACEDONIA MBI10 UCITS ETF

КЪМ 28.02.2018

СТРУКТУРА НА АКТИВИТЕ В %

Парични средства
100.00%



СТРУКТУРА НА АКТИВИТЕ В EUR

Акции	0.00
Права	0.00
КИС и други инвестиционни дружества	0.00
Депозити	0.00
Инструменти с фиксирана доходност	0.00
Парични средства	60 599.99
Вземания	0.00
Общо	60 599.99

ОБОБЩЕНА ИНФОРМАЦИЯ ЗА СТРУКТУРАТА НА ПОРТФЕЙЛА НА

EXPAT SERBIA BELEX15 UCITS ETF

КЪМ 28.02.2018



СТРУКТУРА НА АКТИВИТЕ В EUR

Акции	0.00
Права	0.00
КИС и други инвестиционни дружества	0.00
Депозити	0.00
Инструменти с фиксирана доходност	0.00
Парични средства	60 599.99
Вземания	0.00
Общо	60 599.99